

Roger™ Remote C Roger™ Remote Dual C

Quick setup guide | Schnellstartanleitung
Guide d'installation rapide



roger

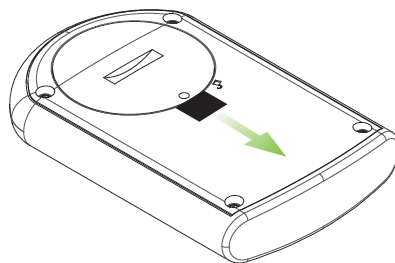


A Sonova brand

PHONAK

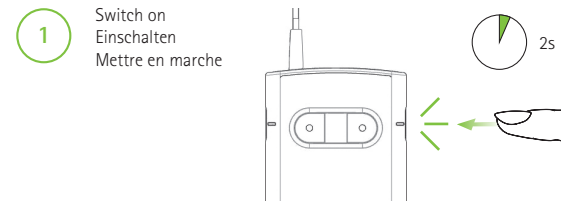
Start

Activate battery
Batterie aktivieren
Activer la pile

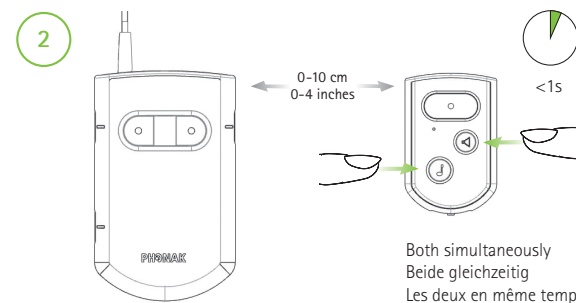


Start

Connecting remote control
Verbinden einer Fernbedienung
Connecter une télécommande



i After power on, a 30s pairing window is open
Nach dem Einschalten, 30-Sek Fenster zum Verbinden offen
Après la mise en marche, une fenêtre d'appairage de 30s est ouverte





Sonova Communications AG
Herrenschwandweg 4
CH-3280 Murten · Switzerland

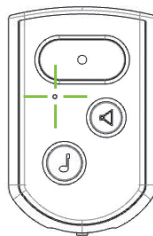
www.sonova-communications.com









029-3250/VB/07.202 | IFB®/Sonova Communications AG All right reserved

Start

3



-  2s Remote control connected | Fernbedienung verbunden |
Télécommande connectée
-  1s  1s No remote control in range | Keine Fernbedienung in Reichweite |
Pas de télécommande à portée
-  1s  1s  1s Not a compatible device | Gerät nicht kompatibel |
L'appareil n'est pas compatible

i

Further information Weitere Informationen Informations complémentaires

- Information on remote control functionalities are available in Roger Covert System user guide
- Detaillierte Informationen sind in der Roger Covert System Anleitung verfügbar
- Les informations sur les fonctionnalités de la télécommande sont disponibles dans le mode d'emploi du Roger Covert System